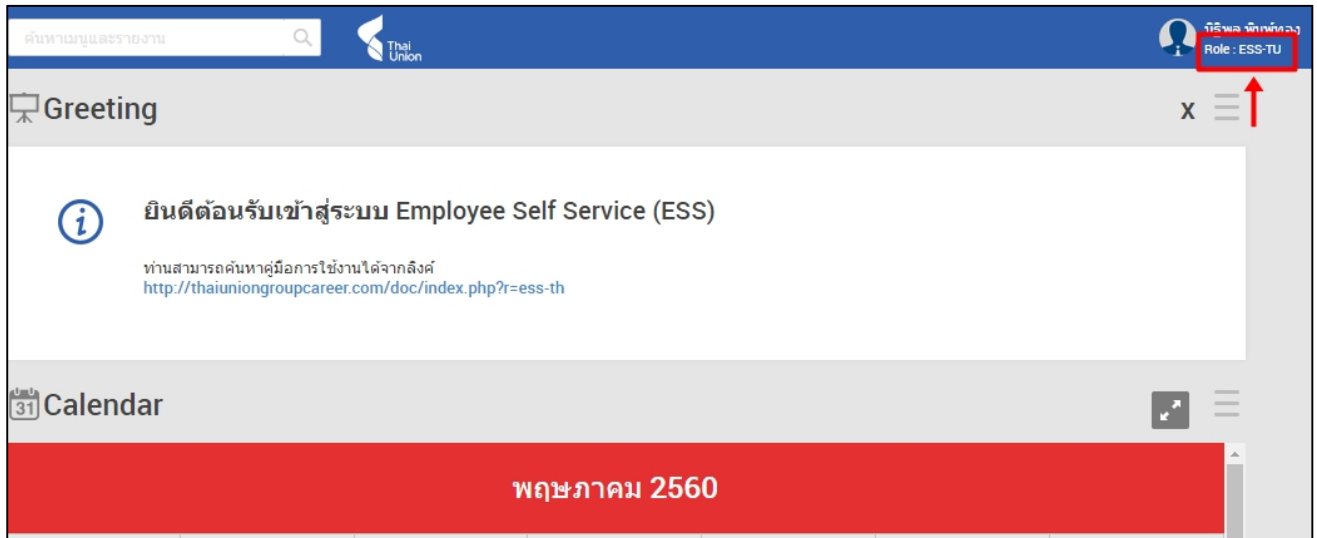



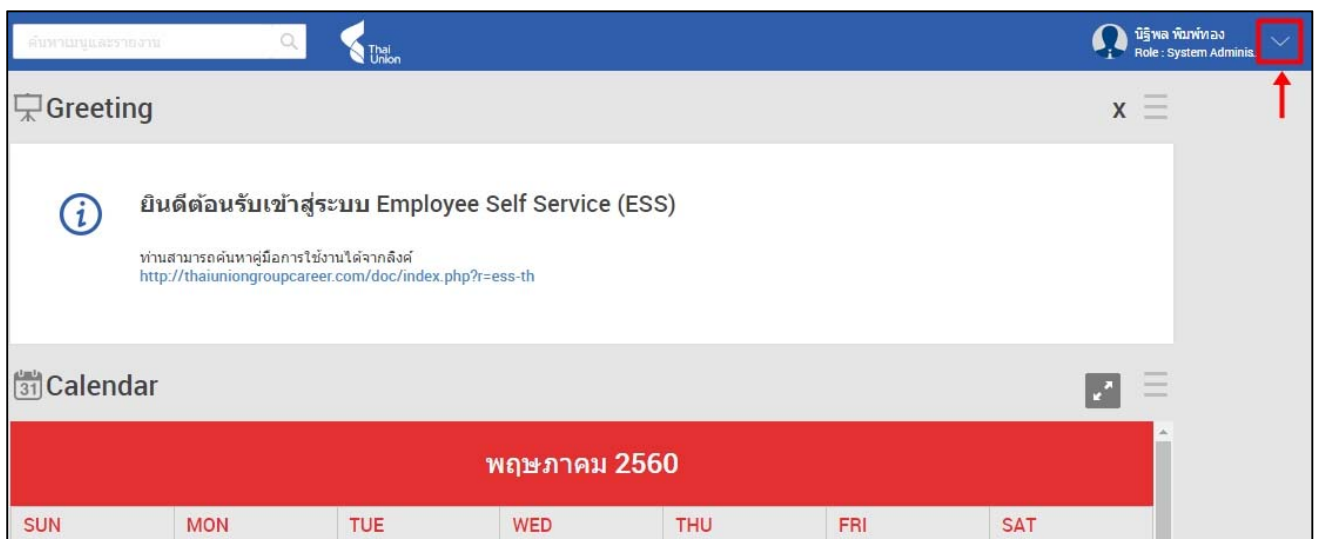
2. การใช้งาน Employee Self Service (ESS)

2.1. การเลือกใช้งาน Role Employee Self Service

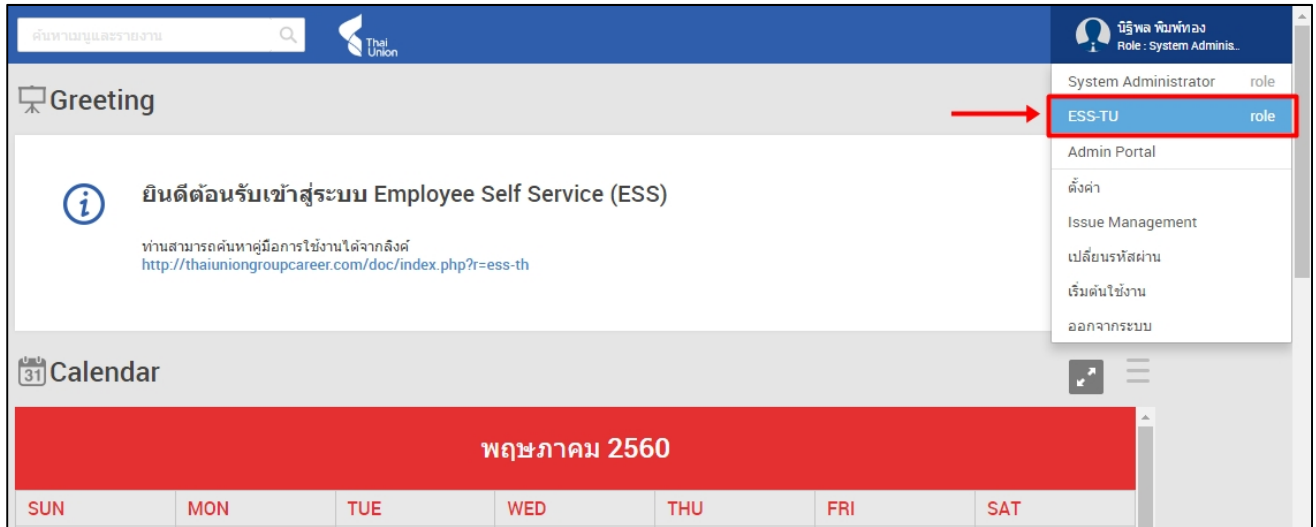
โดยปกติของระบบ eUnite จะตั้งไว้แล้วว่า เมื่อเข้าระบบจะเป็นระบบ Employee Self Service โดยตรวจสอบได้จากรูปด้านล่าง จะแสดงได้ชื่อของพนักงานเป็น Role: ESS-TU



แต่พนักงานบางท่าน นอกจากจะมี Role ที่เป็น ESS-TU แล้ว ยังมี Role อื่นๆที่ต้องทำงาน ซึ่งบางครั้งหากกำลังอยู่ในหน้าจอของ Role อื่นๆ แล้วต้องการกลับมาเป็น Role: ESS-TU ให้คลิกที่  ที่มุมขวาด้านบนของระบบ eUnite ตามรูป



จากนั้นให้คลิกเลือกที่ “ESS-TU” จะเป็นการเข้าสู่การใช้งานระบบ Employee Self Service (ESS)



ค้นหาบัญชีและรายงาน

นิรุฬ พิทักษ์ทอง
Role : System Adminis...

System Administrator role

ESS-TU role

Admin Portal

ตั้งค่า

Issue Management

เปลี่ยนรหัสผ่าน

เริ่มต้นใช้งาน

ออกจากระบบ

Greeting

ยินดีต้อนรับเข้าสู่ระบบ Employee Self Service (ESS)

ท่านสามารถค้นหาคู่มือการใช้งานได้จากลิงค์
<http://thaiuniongroupcareer.com/doc/index.php?r=ess-th>

ปฏิทิน 31

พฤษภาคม 2560

SUN MON TUE WED THU FRI SAT