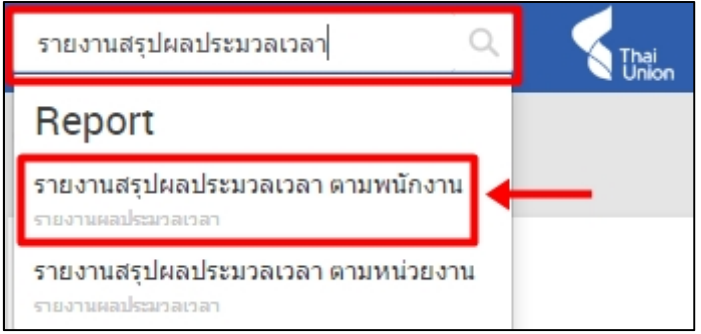
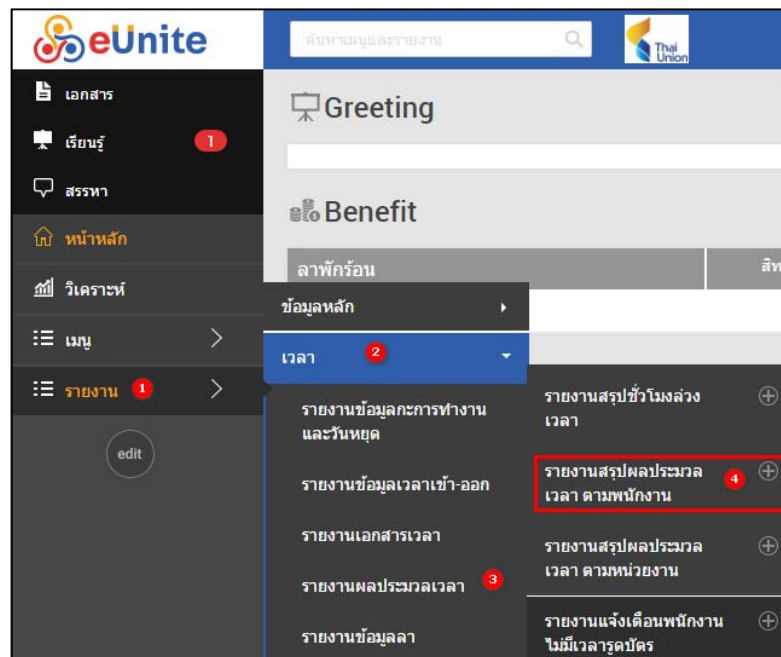


2.8 การตรวจสอบข้อมูลทำล่วงเวลา

ในส่วนของการตรวจสอบข้อมูลทำล่วงเวลา สามารถเข้าใช้งานได้ 2 วิธี ตามตารางด้านล่าง

ระบบงาน	วิธีการเข้าใช้งานระบบ
ตรวจสอบข้อมูลทำล่วงเวลา – จากเมนู	รายงาน > เวลา > รายงานประมวลผลเวลา > รายงานสรุปผลประมวลเวลา ตามพนักงาน
ตรวจสอบข้อมูลทำล่วงเวลา – จากช่อง Search	

ซึ่งในคู่มือจะเข้าใช้งาน ตรวจสอบข้อมูลทำล่วงเวลา - จากเมนู โดยจะดูข้อมูลได้จาก “รายงานสรุปผลประมวลเวลา ตามพนักงาน”



เมื่อคลิกที่เมนูข้างต้น ระบบก็จะเข้าสู่หน้าจอ “รายงานสรุปผลประมวลเวลา ตามพนักงาน” ตามรูปด้านล่าง

รายงานสรุปผลประมวลผลตามพนักงาน

ตัวกรอง

จากวันที่*

ถึงวันที่*

บริษัท

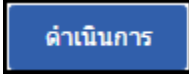

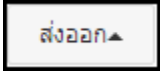

พนักงาน

[More Options](#)

อธิบายหน้าจอ “รายงานสรุปผลประมวลผลตามพนักงาน”

ชื่อฟิลด์	คำอธิบาย	วิธีการบันทึกข้อมูล	หมายเหตุ
จากวันที่	ระบุวันที่เริ่มดูข้อมูล	วันที่เริ่มดูข้อมูล ในรูปแบบวันที่	
ถึงวันที่	ระบุวันที่สิ้นสุดในการดูข้อมูล	วันที่สิ้นสุดในการดูข้อมูล ในรูปแบบวันที่	
บริษัท	ระบุบริษัท หากต้องการดูข้อมูลทั้งบริษัท	กดปุ่มค้นหา  เลือกบริษัท	
พนักงาน	ระบุชื่อพนักงานที่จะเรียกข้อมูล	กดปุ่มค้นหา  เลือกพนักงาน	
ที่ตั้ง	เลือกที่ตั้ง กรณีที่ต้องการเรียกข้อมูลตามที่ตั้ง	กดปุ่มค้นหา  เลือกที่ตั้ง กรณีที่ต้องการเรียกข้อมูลตามที่ตั้ง	
หน่วยงานระดับ 1 (สายงาน)	เลือกสายงาน กรณีที่ต้องการเรียกข้อมูลตามหน่วยงาน (ระดับ1)	กดปุ่มค้นหา  เลือกสายงาน กรณีที่ต้องการเรียกข้อมูลตามหน่วยงาน (ระดับ1)	
หน่วยงานระดับ 2 (ฝ่าย)	เลือกฝ่าย กรณีที่ต้องการเรียกข้อมูลตามหน่วยงาน (ระดับ2)	กดปุ่มค้นหา  เลือกฝ่าย กรณีที่ต้องการเรียกข้อมูลตามหน่วยงาน (ระดับ2)	

ชื่อฟิลด์	คำอธิบาย	วิธีการบันทึกข้อมูล	หมายเหตุ
หน่วยงานระดับ 3 (ส่วน)	เลือก ส่วน กรณีที่ ต้องการเรียกข้อมูลตาม หน่วยงาน (ระดับ3)	กดปุ่มค้นหา  เลือกส่วน กรณีที่ ต้องการเรียกข้อมูลตามหน่วยงาน (ระดับ3)	
หน่วยงานระดับ 4 (งาน)	เลือก งาน กรณีที่ ต้องการเรียกข้อมูลตาม หน่วยงาน (ระดับ4)	กดปุ่มค้นหา  เลือกส่วน กรณีที่ ต้องการเรียกข้อมูลตามหน่วยงาน (ระดับ4)	
หน่วยงานระดับ 5	เลือก งาน กรณีที่ ต้องการเรียกข้อมูลตาม หน่วยงาน (ระดับ5)	กดปุ่มค้นหา  เลือกส่วน กรณีที่ ต้องการเรียกข้อมูลตามหน่วยงาน (ระดับ5)	
หน่วยงานระดับ 6	เลือก งาน กรณีที่ ต้องการเรียกข้อมูลตาม หน่วยงาน (ระดับ 6)	กดปุ่มค้นหา  เลือกส่วน กรณีที่ ต้องการเรียกข้อมูลตามหน่วยงาน (ระดับ 6)	
ตำแหน่ง	เลือกตำแหน่ง กรณีที่ ต้องการเรียกข้อมูลตาม ตำแหน่ง	กดปุ่มค้นหา  เลือกตำแหน่ง กรณีที่ ต้องการเรียกข้อมูลตาม ตำแหน่ง	
ระดับพนักงาน	เลือกระดับพนักงาน กรณีที่ ต้องการเรียก ข้อมูล ตาม ระดับ พนักงาน	กด ปุ่ม ค้นหา  เลือก ระดับ พนักงาน กรณีที่ ต้องการเรียกข้อมูล ตามระดับพนักงาน	
ประเภทพนักงาน	เลือกประเภทพนักงาน กรณีที่ ต้องการเรียก ข้อมูล ตาม ประเภท พนักงาน	กดปุ่มค้นหา  เลือกประเภท พนักงาน กรณีที่ ต้องการเรียกข้อมูล ตามประเภทพนักงาน	
กลุ่มพนักงาน	เลือกกลุ่มพนักงาน กรณีที่ ต้องการเรียก ข้อมูล ตาม กลุ่ม พนักงาน	กด ปุ่ม ค้นหา  เลือก กลุ่ม พนักงาน กรณีที่ ต้องการเรียกข้อมูล ตามกลุ่มพนักงาน	

ชื่อฟิลด์	คำอธิบาย	วิธีการบันทึกข้อมูล	หมายเหตุ
Preferred Name Option	เลือกชื่อที่ต้องการแสดงในรายงาน	Droupdown List ข้อมูลให้เลือก	1.ชื่อ 2.ชื่อ Alt
Preferred Prefix Option	เลือกรูปแบบการแสดงคำนำหน้านามในรายงาน (เฉพาะชื่อพนักงาน)	Droupdown List ข้อมูลให้เลือก	1.Name Only 2.Name with prefix
ดำเนินการ	ดำเนินการ เรียก รายงานตามเงื่อนไขที่กำหนดมาแสดง	กดปุ่ม 	
PDF	แสดงผลผ่านหน้าจอเป็น PDF	กดปุ่ม 	รูปแบบไฟล์ PDF สามารถพิมพ์เป็น Hard Copy
ส่งออก	ปุ่ม ส่งออกเพื่อ แสดงเอกสารที่มีการดำเนินการในระบบตามเงื่อนไขที่ใช้ค้นหาส่งออกในรูปแบบตามทีเลือก	กดปุ่ม 	

ผลลัพธ์ที่ได้ เมื่อกดปุ่ม  เพื่อดูข้อมูลในรูปแบบของไฟล์ PDF

รายงานสรุปผลประมวลผลตามพนักงาน														
ชื่อพนักงาน	จำนวนทำงาน	มาสาย	กลับก่อน	ไม่สุดบัตรเข้า	ไม่สุดบัตรออก	ขาดงาน	ลาป่วย	ลาศึกษา	ลาพักผ่อน	ลาอื่นๆ	OT1 (ชม:นาที)	OT1.5 (ชม:นาที)	OT2 (ชม:นาที)	OT3 (ชม:นาที)
บริษัท ไทย ยูเนียน กรุ๊ป จำกัด (มหาชน)														
HeadOffice														
E0001	ทดสอบ100	ทดสอบ100	8:0		1	1	16:0				8:0			
Bangkok														
Bangkok Office														
E0029	ทดสอบ128	ทดสอบ128	32:0	4:0			126:0				23:0	1:20		1:0
รวม Bangkok Office			32:0	4:0			126:0				23:0	1:20		1:0
รวม Bangkok			32:0	4:0			126:0				23:0	1:20		1:0
Samut Sakhon														
E0002	ทดสอบ101	ทดสอบ101	104:0	3:0	0:45	4	1	32:0				11:10		
Head Office														
E0027	ทดสอบ126	ทดสอบ126	56:0	2:0	0:15			8:0				9:0		
E0028	ทดสอบ127	ทดสอบ127	56:0		0:45			15:0				6:50		
E0030	ทดสอบ129	ทดสอบ129	56:0	1:0							7:30	9:0		
รวม Head Office			56:0	1:0							7:30	9:0		
รวม Samut Sakhon			56:0	1:0							7:30	9:0		
รวม HeadOffice			112:0	3:0	0:15			8:0			7:30	18:0		
รวม บริษัท ไทย ยูเนียน กรุ๊ป จำกัด (มหาชน)			312:0	10:0	1:45	5	2	197:0			38:30	37:20		1:0
บริษัท ไทยรวมสินพัฒนาอุตสาหกรรม จำกัด														
สำนักงานใหญ่														
Bangkok														
E1610-0002	Test001	Test001						176:0						
Head Office														
E1610-0001	ทดสอบ	ทดสอบ						176:0						
TUM005	TUM005	TUM005						176:0						
TUM011	TUM011	TUM011						176:0						
TUM012	TUM012	TUM012						176:0						
TUM013	TUM013	TUM013	56:0	0:10	2:0			120:0				9:0		
TUM014	TUM014	TUM014	56:0	0:15	0:30		1	112:0				9:0		
TUM015	TUM015	TUM015	48:0	0:15	1:15			128:0				9:0		
TUM026	TUM026	TUM026						176:0						
รวม Head Office								352:0						
รวม Bangkok								352:0						

Print Date: 23/11/2559 16:32

Page 1 of 2